

**MATRATZEN  
CONCORD**

# UNSER B2B-KATALOG

Angebote für Sie als Großabnehmer



# IHRE VORTEILE

Für eine Partnerschaft mit Matratzen Concord



Direkte Kontaktaufnahme



Fester Ansprechpartner



Persönliche Beratung



Optimales Preis-Leistungs-Verhältnis



# IHR KONTAKT

Für eine kompetente Beratung



**Vladimir Bozian** freut sich auf Ihre Kontaktaufnahme.



0664 88473278



b2b@matratzen-concord.at



Vladimir Bozian

## FEDERKERN-MATRATZEN

Die **Federkern-Matratze** ist ein echter Klassiker. Sie ist robust, formstabil und damit eine langlebige Matratze zum kleinen Preis.

Die engmaschigen, miteinander verbundenen Stahlfedern im Inneren ermöglichen nicht nur

eine hervorragende Belüftung, sondern auch einen flächeneelastischen Druckausgleich. Damit bildet die Federkern-Matratze besonders für die Rücken- und Bauchschläfer unter Ihren Gästen eine stabile Schlafunterlage.




### CONCORD AIR SPRING SMART

- Robuste, hochwertige Bonnellfederkern-Matratze mit stabilen 260 Federn bei der Größe 100x200 cm
- beidseitige, schützende Komfortschaumschicht
- AirCell®-Auflage (2 cm) mit Memory-Eigenschaften
- Umlaufendes Klimaband
- **Bezug:** Weicher Doppeltuchbezug aus 100% Polyester
- **Gesamthöhe:** ca. 22 cm
- **Lieferbare Größen:**  
80x200 cm | 90x200 cm | 100x200 cm |  
120x200 cm | 140x200 cm
- Artikelnummer: AT10705\*



## TASCHENFEDERKERN-MATRATZEN

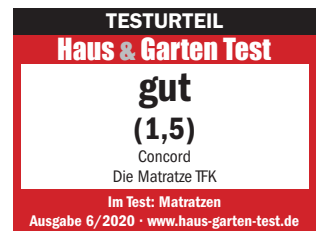
Die **Taschenfederkern-Matratze** ist nach wie vor der bekannteste Matratzentyp. Ihre Federn sind in kleine, miteinander vernähte Stofftaschen eingearbeitet, sodass sie den Auflagedruck punktelastisch ausgleichen und sich individuell an jeden Körper anpassen.



Zudem überzeugt die Taschenfederkernmatratze mit einer ausgezeichneten Belüftung, einem ausgeprägten Feuchtigkeitstransport und einem optimalen Temperaturengleich, wodurch ein trockenes Schlafklima erreicht wird.

### CONCORD DIE MATRATZE TFK

- Taschenfederkern-Matratze mit 325 Federn bei der Größe 100x200 cm
- Anschmiegsamer Duo-Topper bestehend aus Softschaum, AirCell®-Schaum und druckausgleichendem Komfortschaum
- Belastbar über 100 kg aufgrund hoher Punktelastizität
- Liegegefühl: medium
- **Bezug:** Atmungsaktiver Doppeltuchbezug mit versteppter Klimafaser (78 % Polyester, 22 % Lyocell), abnehmbar und waschbar bis 40 °C
- **Gesamthöhe:** ca. 24 cm
- **Lieferbare Größen:**  
80x200 cm | 90x200 cm | 100x200 cm |  
120x200 cm | 140x200 cm |  
160x200 cm | 180x200 cm
- Artikelnummer: AT20700\*



### MLILY ROYAL PLUS

- Vierschichtiger Aufbau für hervorragende Liegeeigenschaften:
  1. CoolFlex® Schaumschicht (4 cm) ähnelt dem Schlafgefühl einer Gelaufage
  2. Die Schaumschicht überzeugt durch ihre hohe Elastizität, weil sie sich hervorragend an den Körper anschmiegt
  3. Taschenfederkern (14 cm) für Druckentlastung und Komfort
  4. Schaumschicht (2 cm) zum Druckausgleich und Schutz des Taschenfederkerns
- Liegegefühl: mittel (H3) oder fest (H4)
- **Oberer Bezug:** Doppeltuch (57 % Polyester, 35 % Lyocell, 8 % Polyamid)
- **Unterer Bezug:** Doppeltuch (80 % Polyester, 20 % Baumwolle), abnehmbar und waschbar bis 40 °C
- **Belastbarkeit:** H3 bis ca. 100 kg, H4 bis ca. 150 kg
- **Gesamthöhe:** ca. 26 cm
- **Lieferbare Größen:**  
80x200 cm | 90x200 cm | 100x200 cm | 120x200 cm |  
120x200 cm | 140x200 cm
- Artikelnummer: AT20057\* (H3) und AT20058 (H4)



## KOMFORTSCHAUM-MATRATZEN

Matratzen, die aus **Komfortschaum** hergestellt wurden, haben einige Vorteile. Ein Vorteil ist die hohe Rückstellkraft, die einen komfortablen Schlaf ermöglicht. Ein anderer Vorteil ist die Atmungsaktivität.



Selbst bei hoher Luftfeuchtigkeit werden der Komfortschaum und seine Wirkung nicht beeinträchtigt. Dies sorgt für ein trocken-gesundes Bettklima und eine lange Haltbarkeit der Matratze.

## CONCORD ROLLIDAY

- Hochwertiger Polyurethanschaum-Kern
- **Bezug:** Hautsympathische Microfaser aus 100% Polyester, beidseitig mit Klimafaser versteppt
- **Gesamthöhe:** ca. 10,5 cm
- **Lieferbare Größen:** 90x200 cm | 140x200 cm
- Artikelnummer: AT30714\*


## CONCORD ACTIVE COMFORT

- 7-Zonen-Aufbau für eine ergonomische Körperanpassung
- Hochwertiger Komfortschaumkern
- Softe Schulterzone garantiert optimales Einsinken der Schulter
- Spezielle Entlastungszone im Becken- und Lendenbereich
- **Bezug:** Atmungsaktives Doppeltuch (60% Polyester, 40% Viskose), abnehmbar und waschbar bis 40°C
- **Gesamthöhe:** ca. 18 cm
- **Lieferbare Größen:** 80x200 cm | 90x200 cm | 100x200 cm | 120x200 cm | 140x200 cm | 160x200 cm | 180x200 cm
- Artikelnummer: AT30706\*

## CONCORD SELECT VITALIS H2 | H3 | H4

- 7-Zonen-Aufbau für eine ergonomische Lagerung der Wirbelsäule
- Anschmiegsame CoolFlex-Schaumauflage
- **Bezug:** Atmungsaktives Doppeltuch (70% Polyester, 30% Viskose), abnehmbar und waschbar bis 40°C
- **Gesamthöhe:** ca. 22 cm
- **Lieferbare Größen:** 80x200 cm | 90x190 cm | 90x200 cm | 100x200 cm | 120x200 cm | 140x200 cm | 160x200 cm | 180x200 cm
- Artikelnummer H2: AT3070\* | H3: AT3071\* | H4: AT3071\*

## KOMFORTSCHAUM-MATRATZEN



### CONCORD DIE MATRATZE KS

- Hochwertiger Komfortschaum-Kombi-Kern
- integrierter Duo-Topper aus anschiessbarem AirCell®-Schaum und druckausgleichendem Kaltschaum
- Belastbar über 100 kg
- Liegegefühl: medium
- **Bezug:** Atmungsaktives Doppeltuch (78 % Polyester, 22 % Lyocell), abnehmbar und waschbar bis 40 °C
- **Gesamthöhe:** ca. 24 cm
- **Lieferbare Größen:** 80x200 cm | 90x200 cm | 100x200 cm | 120x200 cm
- Artikelnummer: AT30700\*



### MLILY DREAMS

- 7-Zonen-Komfortschaum
- Zwei hochwertige Schaumschichten für Ihren Schlafkomfort:
  1. Integrierte AirCell®-Auflage (2,5 cm) für die ideale Körperanpassung
  2. Kern aus Komfortschaum mit 7-Zonen-Aufbau für punktgenauen Druckausgleich
- Liegegefühl: Medium
- **Bezug:** Hautsympathisches Doppeltuch mit Lyocell-Anteil, Breites, umlaufendes Klimaband für ideale Luftzirkulation, abnehmbar und waschbar bis 40 °C
- **Belastbarkeit:** bis ca. 100 kg
- **Gesamthöhe:** ca. 20 cm
- **Lieferbare Größen:** 80x200 cm | 90x200 cm | 100x200 cm | 140x200 cm
- Artikelnummer: AT30703\*



## TOPPER

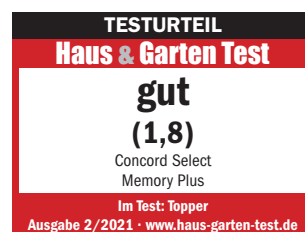
Ein **Matratzentopper** ist eine komfortable Matratzenauflage, die vorrangig der Steigerung des Liegekomforts dient und zudem für eine bessere Hygiene sorgt. Am gängigsten sind Topper aus Komfort- oder Visco-Schaum.

Das Gute an Toppnern ist, dass sie in der richtigen Topper-Matratzen-Kombination die Funktion der Matratze sogar noch aufwerten können und sich so die Vorteile der jeweiligen Matratze und des Toppers perfekt ergänzen.



### CONCORD SELECT MEMORY PLUS

- Hochwertiger viscoelastischer Schaumtopper aus AirCell®-Schaum
- Punktgenaue Körperanpassung und idealer Druckausgleich mit Memory-Effekt
- Gewellte Oberflächenstruktur für gute Klimaregulierung und Durchlüftung
- **Bezug:** Hochwertiges Doppeltuch (60% Polyester und 40% Viskose), 4 strapazierfähige Eckgummis zur Befestigung an der Matratze, zusätzliche Gummierung auf der Unterseite für rutschfesten Halt
- **Gesamthöhe:** ca. 6 cm
- **Lieferbare Größen:**  
80x200 cm | 90x200 cm | 100x200 cm |  
120x200 cm | 140x200 cm | 160x200 cm | 180x200 cm
- Artikelnummer: AT70848\*



**QUALITÄT**  
zum  
**DAUER-**  
**NIEDRIG-**  
**PREIS**



### CONCORD SMART

- Hochwertiger Komfortschaum für optimale Körperanpassung und bequemes Liegegefühl
- Guter Halt durch gummierte Beschichtung an der Unterseite
- 4 strapazierfähige Gummi-Befestigungslaschen an den Ecken
- **Bezug:** Hochwertiges Doppeltuch (65% Polyester und 35% Viskose) mit Klimafaser versteppt, Umlaufendes Klimaband (5 cm) für gute Belüftung, Noppengummierung auf der Unterseite für stabilen Halt auf der Matratze, 4 Gummischlaufen zur Fixierung auf der Matratze, abnehmbar und waschbar bis 40 °C
- **Gesamthöhe:** ca. 3 cm
- **Lieferbare Größen:**  
90x200 cm | 100x200 cm | 140x200 cm | 180x200 cm
- Artikelnummer: AT70846\*



## TOPPER



### MLILY TOUCH

- CoolFlex®-Schaum (6 cm)
- Besonders elastisch, gelähnlicher Liegekomfort
- Anpassungsfähig für alle Körpertypen und Schlafpositionen
- Atmungsaktiv für ein angenehmes Schlafklima bei hohem Wärmeempfinden
- **Bezug:** Hautsympathisches Jacquard-Doppeltuch (78 % Polyester und 22 % Tencel) mit Klimafaser versteppt, abnehmbar und waschbar bis 40 °C
- **Gesamthöhe:** ca. 8 cm
- **Lieferbare Größen:**  
80x200 cm | 90x200 cm | 100x200 cm |  
140x200 cm | 180x200 cm
- Artikelnummer: AT70849\*



### CONCORD BETTLAKEN

- Vollflächiger Matratzenschutz aus 100 % Baumwolle
- Einlaufsicher in der Größe 150x250 cm
- Flusenfrei, waschbar bis 60 °C und trocknerfest
- **Farben:** weiss
- **Lieferbare Größen:**  
150x250 cm
- Artikelnummer: AT9041998

## LATTENROSTE

Für ein gutes Schlafsystem und den idealen Liegekomfort Ihrer Gäste ist nicht nur die Matratze wichtig, sondern auch der richtige **Lattenrost**, der diese unterstützt. Die gleichmäßig angeordneten, nach oben gewölbten Leisten sorgen zum

einen für einen stabilen Unterbau der Matratze, der den richtigen Gegendruck zum Körpergewicht erzeugt, zum anderen sind Lattenroste für eine gute Belüftung empfehlenswert und erhöhen die Lebensdauer der Matratze.



### CONCORD SELECT MULTIFLEX 42 KF

- 42 Federholzleisten aus Buchenholz
- Kopf- und Fußteil manuell verstellbar
- 7 Zonenaufteilung der SEBS-Kappen
- Belastbar bis 120 kg
- Für alle Matratzentypen geeignet
- **Gesamthöhe:** ca. 7 cm
- **Lieferbare Größen:**  
80x200 cm | 90x200 cm | 90x190 cm |  
100x200 cm | 120x200 cm | 140x200 cm
- Artikelnummer: AT60114\*

---

### CONCORD PREMIUM DE LUXE 28 NV

- 28 Federholzleisten aus Buchenholz
- 7 Liegezonen
- Mittelgurt
- Nicht verstellbar
- Für alle Matratzentypen geeignet
- **Gesamthöhe:** ca. 7 cm
- **Lieferbare Größen:**  
80x200 cm | 90x200 cm | 90x190 cm |  
100x200 cm | 120x200 cm | 140x200 cm
- Artikelnummer: AT50040\*



## LATTENROSTE & MATRATZENSCHUTZ



### CONCORD SUPERFIX NV

- 28 Federholzleisten
- 7 Liegezonen
- Mittelgurt
- Nicht verstellbar
- Belastbar bis 80 kg
- Für alle Matratzentypen geeignet
- **Gesamthöhe:** ca. 5 cm
- **Lieferbare Größen:**  
90x200 cm | 100x200 cm | 140x200 cm
- Artikelnummer: AT5003002

#### LIEFERHINWEIS:

Der Lattenrost wird zerlegt geliefert.  
Er kommt mit einer bebilderten Montageanleitung  
zur leichten Selbstmontage.

---


### MATRATZENSCHONER DORMISETTE

- Material: Nadelfilz aus 100% Polyester
- Schützt die Matratze vor Abrieb auf dem Lattenrahmen
- Dient als wirksamer Kälteschutz von unten
- Atmungsaktiv und feuchtigkeitsregulierend
- Waschbar bis 60°C
- **Lieferbare Größen:**  
80x200 cm | 90x190 cm | 90x200 cm |  
100x200 cm | 120x200 cm | 140x200 cm
- Artikelnummer: AT90745\*



## MATRATZENSCHUTZ

Auflagen sind ein guter Schutz für Ihre Gästematratzen gegen Verunreinigungen und schnelle Abnutzung.



Sie sind einfach in der Handhabung und tragen zu einer hygienischen Bettausstattung bei, sodass die Lebensdauer der Matratze erhöht wird.

## MOLTONLAUFLAGE

- Material: 100 % Baumwolle
- Schützt vor Verunreinigungen und Abnutzung
- Strapazierfähiges, voluminöses Gewebe wirkt
- Regulierend und gewährleistet ein angenehmes Bettklima
- Gummibänder an den Ecken für perfekten Sitz
- Waschbar bis 95 °C, trocknergeeignet bis zu 120 °C
- **Lieferbare Größen:**  
80x200 cm | 90x200 cm | 90x190 cm | 100x200 cm  
120x200 cm | 140x200 cm | 160x200 cm | 180x200 cm
- Artikelnummer: AT90281\*

## MOLTONAUFLAGE MIT NÄSSESCHUTZ

- Material: 100 % Baumwolle,  
Unterseite Beschichtung aus Polyester-/Polypropylenfolie
- Beschichtung garantiert einen sichtbaren Feuchtigkeitsschutz
- Liegefläche aus hautfreundlicher Baumwolle
- Extrem formbeständig
- Perfekte Passform und Sitz durch 4 Eckgummis
- Waschbar bis 95 °C
- **Lieferbare Größen:**  
80x200 cm | 90x200 cm | 90x190 cm | 100x200 cm  
120x200 cm | 140x200 cm | 160x200 cm | 180x200 cm
- Artikelnummer: AT90283\*

## MOLTON-STRETCHAUFLAGE

- Material: 80 % Baumwolle, 20 % Polyester
- Schützt vor Verunreinigungen und Abnutzung
- Strapazierfähiges, voluminöses Gewebe
- Regulierend und gewährleistet ein angenehmes Bettklima
- Perfekte Passform und Sitz durch Rundumgummi
- Waschbar bis 60 °C
- **Lieferbare Größen:**  
90 - 100x200 cm | 120 - 140x200 cm | 160x200 cm
- Artikelnummer: AT90282\*

## BETTWAREN SYNTHETIK

Die richtigen Polster und Decken sind entscheidend für eine erholsame Nacht und gesunden Schlaf. Verwöhnen Sie Ihre Gäste mit unserem Steppbett- und Polstersortiment, das für jeden das Richtige zu bieten hat – ganz individuell.

Durch die Synthetik-Hohlfasern wird nicht nur Feuchtigkeit abtransportiert, sondern sie sorgen auch für ein angenehmes Schlafklima. Sie sind sehr pflegeleicht und bieten damit auch Hausstaubmilbenallergikern einen entspannten Schlaf.



### STEBBETT ANTIBAC CO

- Zur ganzjährigen Nutzung
- Füllung: Polyester-Microfaser
- Bezug: 100% Baumwolle mit antibakterieller Ausstattung
- Luftig und leicht
- Hautsympathisch, atmungsaktiv und feuchtigkeitsregulierend
- Pflegeleicht: waschbar bis 60°C und trocknergeeignet
- **Lieferbare Größen:**  
140x200 cm
- Artikelnummer: AT8026906

---

### STEBBETT SUPERSOFT MICRO DELUXE

- Zur ganzjährigen Nutzung
- Füllung: 100% Polyester
- Ideale Wärmeregulierung
- Kuscheliger weiche und bauschiger Haptik
- Bezug aus Microfaser-Feinbatist, 100% Polyester
- Pflegeleicht und atmungsaktiv
- Waschbar bis 60°C
- **Lieferbare Größen:**  
140x200 cm
- Artikelnummer: AT8023606





## POLSTER SUPERSOFT MICRO DELUXE

- Füllung aus 100% Polyester
  - Gute Körperanpassung
  - Bauschig und kuschelig weich
  - Atmungsaktiv und pflegeleicht
  - **Lieferbare Größen:**  
70x90 cm
  - Artikelnummer: AT8023752
- 



## BECO POLSTER ACTIVE DUO

- Füllung aus einzelnen Fasern (100% Polyester)
- Bezug: 100% Baumwolle
- Softer, feuchtigkeitsregulierender Bezugsstoff
- Passt sich dem Kopf ideal an
- Atmungsaktiv und formbeständig
- Pflegeleicht: Waschbar bis 60°C und trocknergeeignet
- **Lieferbare Größen:**  
40x80 cm | 60x80 cm | 70x90 cm
- Artikelnummer: AT8074\*

## BETTWAREN FEDERN-DAUNEN

Daunen isolieren perfekt, sind temperaturneutral und von Natur aus atmungsaktiv. Sie nehmen die Körperwärme des Menschen auf und speichern diese. Umgekehrt führen sie übermäßige Hitze oder Feuchtigkeit nach außen hin ab. Sie sorgen also auf ganz natürlichem Wege für ein individuelles Schlafklima im Bett.



Kälte oder zu hohe Temperaturen haben keine Chance. Die feinen Unterfedern bauen innerhalb des Steppbettes eine regelrechte Wohlfühl-Atmosphäre auf. Mit hochwertigen Daunendecken und -polstern ermöglichen Sie Ihren Gästen höchsten Schlafkomfort und erholsame Nächte, denn Daunen sind nicht nur leicht, sondern sie sorgen auch für ein angenehmes Schlafklima.

### CONCORD PREMIUM DAUNENDECKE 60/40

- Zur ganzjährigen Nutzung
- Füllung: Federn und Daunen 60% Daunen, 40% Federn (Klasse 1)
- Füllgewicht: ca. 630 g
- Bezug: 100% Baumwolle
- Soft und bauschig
- Angenehm leicht
- Formbeständig durch Kassetten-Steppung 5x7
- Atmungsaktiv und pflegeleicht
- Waschbar bis 40°C und trocknergeeignet
- **Lieferbare Größen:**  
140x200 cm | 140x220 cm
- Artikelnummer: AT80904\*



### CONCORD PREMIUM DAUNENDECKE 90/10

- Zur ganzjährigen Nutzung
- Füllung: 90% Daunen, 10% Federn (Klasse 1)
- Füllgewicht: ca. 720 g
- Bezug: 100% Baumwolle
- Soft und sehr bauschig
- Formbeständig durch Kassetten-Steppung 4x6
- Atmungsaktiv und pflegeleicht
- Waschbar bis 40°C und trocknergeeignet
- **Lieferbare Größen:**  
140x200 cm | 140x220 cm
- Artikelnummer: AT80905\*



## CONCORD PREMIUM POLSTER 85/15

- Hochwertiges Polster
- Füllung: 85 % Federn, 15% Daunen (Klasse 1)
- Füllgewicht: ca. 500 g
- Bezug: 100 % Baumwolle
- Atmungsaktiver, feuchtigkeitsregulierender Bezugsstoff
- Soft und bauschig
- Gute Rückstellkraft, formbeständig
- Sehr pflegeleicht
- Waschbar bis 40°C und trocknergeeignet
- **Lieferbare Größen:**  
40x80 cm | 70x90 cm
- Artikelnummer: AT80907\*



## CONCORD PREMIUM POLSTER 70/30

- Hochwertiges Polster
- Füllung: 70 % Federn, 30% Daunen (Klasse 1)
- Füllgewicht: ca. 450 g
- Bezug: 100 % Baumwolle
- Atmungsaktiver, feuchtigkeitsregulierender Bezugsstoff
- Soft und bauschig
- Gute Rückstellkraft, formbeständig
- Sehr pflegeleicht
- Waschbar bis 40°C und trocknergeeignet
- **Lieferbare Größen:**  
40x80 cm | 70x90 cm
- Artikelnummer: AT80907\*

